



# *Encuesta de Opinión*

ENCUESTA REALIZADA EN LIMA METROPOLITANA Y CALLAO - JULIO 2010



## Ficha Técnica

<b>Título del Estudio</b>	Encuesta de Opinión en Lima Metropolitana
<b>Objetivos del Estudio</b>	Obtención de Información Social y Político
<b>Trabajo de Campo</b>	16 al 19 de Julio del 2010
<b>Población Objetivo</b>	Hombres y Mujeres de 18 a 70 años, con documento de Identidad Nacional (DNI) y con facultades para ejercer su voto.
<b>Segmentación Geográfica</b>	Seis (06) Territorios segmentado por IMA – Estudios de Marketing SAC

TERRITORIO 1	TERRITORIO 2	TERRITORIO 3	TERRITORIO 4	TERRITORIO 5	TERRITORIO 6
Barranco	Lima Cercado	Carabaylo	Chomillos	Ate	Callao (Cercado)
La Molina	Breña	Comas	San Juan de Miraflores	El Agustino	Bellavista
Magdalena	Jesús María	Independencia	Villa El Salvador	San Juan de Lurigancho	Carmen de la Legua
Miraflores	La Victoria	Los Olivos	Villa María del Triunfo	Santa Anita	La Perla
Pueblo Libre	Lince	Puente Piedra			La Punta
San Borja	Rimac	San Martín de Porres			Ventanilla
San Isidro	San Luis				
San Miguel	Surquillo				
Surco					

<b>Metodología de Muestreo</b>	<p>Muestreo Probabilístico multietápico (tres etapas) estratificada con afijación proporcional por territorios.</p> <p>1° Etapa: Selección aleatoria de los arranques de las rutas aleatorias</p> <p>2° Etapa: Selección de manzanas y viviendas de forma aleatoria mediante el método de Random Route (Ruta Aleatorias)</p> <p>3° Etapa: Identificación del encuestado de forma aleatoria mediante el tablero de Kish</p>
--------------------------------	--

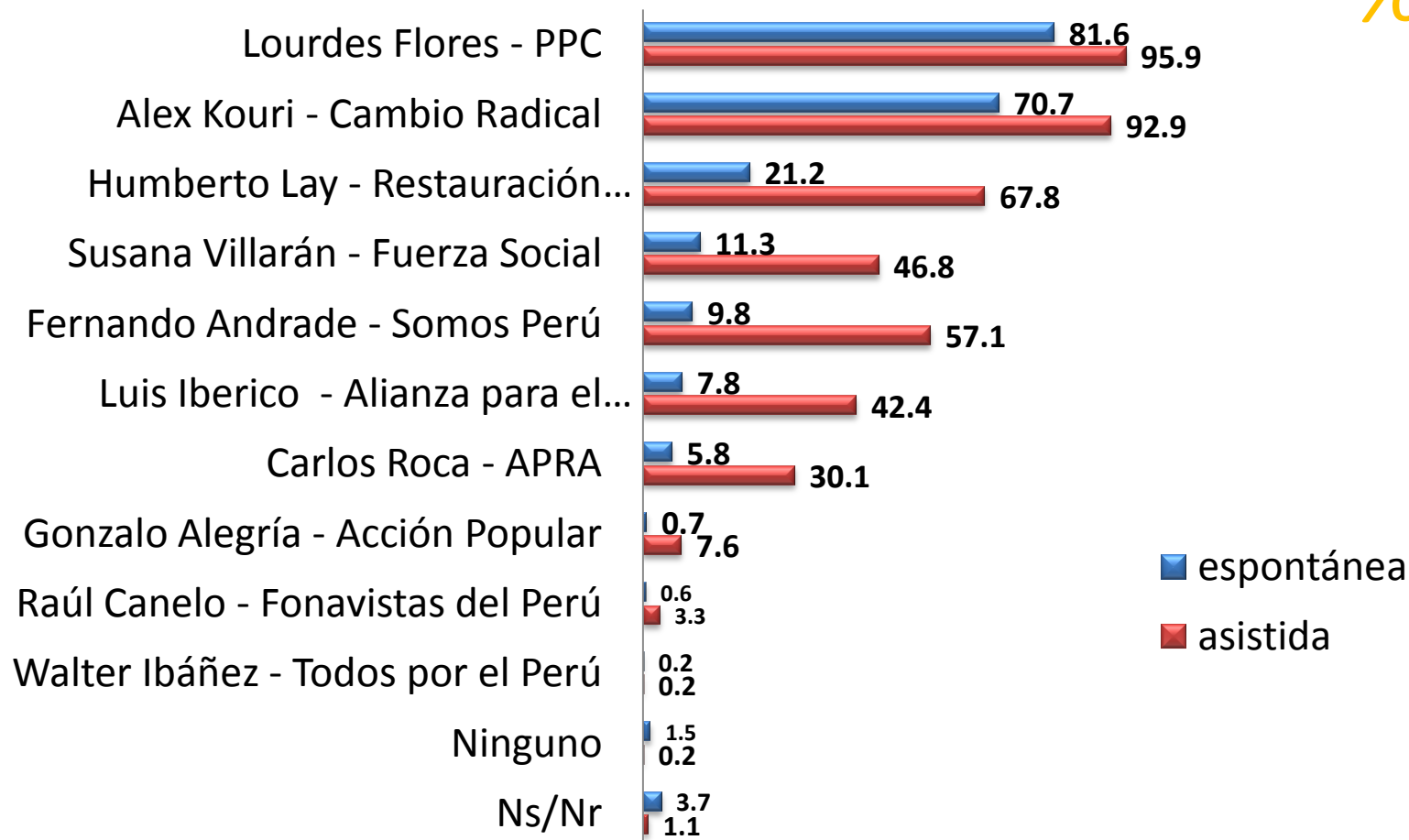
## *Ficha Técnica*

<b>Metodología de Muestreo</b>	Encuesta personal “Cara a Cara” en Hogares con aplicación de un cuestionario estructurado.
<b>Representatividad</b>	Los distritos que se encuentran incluidos y que forman parte del universo del estudio, representan el 96% de toda la población Electoral hábil de Lima Metropolitana. Los distritos excluidos son: Chaclacayo, Cienegilla, Lurigancho y los distritos Balnearios del sur y del norte de la ciudad de Lima.
<b>Ámbito Geográfico</b>	Lima Metropolitana : 31 distritos de Lima Metropolitana (Incluido Lima Cercado).
<b>Tamaño de la Muestra</b>	538 casos para Lima Metropolitana.
<b>Margen de Error y Nivel de Confianza</b>	Margen de error $\pm 4.2\%$ con un nivel de confianza de 95% mediante el diseño del muestreo aleatorio simple sin reposición que otorga el mayor tamaño muestral.
<b>Supervisión</b>	30% del total de la producción y por cada entrevistador
<b>Financiamiento</b>	Fuente Propia
<b>Agencia Responsable</b>	IMA-estudios de Marketing SAC
<b>Registro N°</b>	010-REF/JNE
<b>Expediente N°</b>	1670-00 PETICION
<b>Responsable</b>	Aquiles Pérez Rios
<b>Teléfonos</b>	475-2018 715-3807 715-3810
<b>E-mail</b>	ima@ima-mark.com.pe
<b>Web</b>	www.ima-mark.com.pe

Dígame por favor, que candidatos para la alcaldía de Lima conoce o recuerda?

- espontánea -

%



Total :100 %

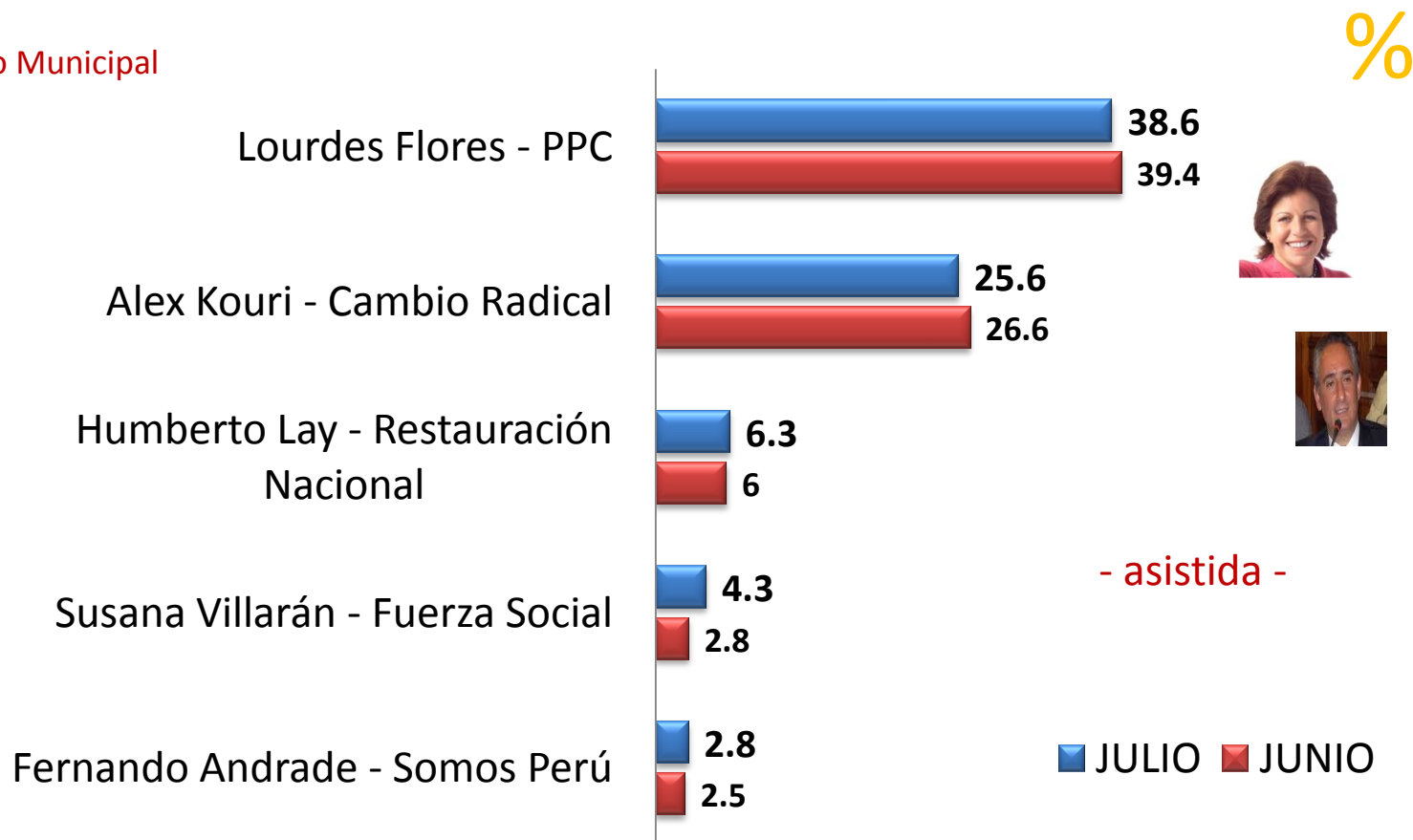
Base Total entrevistados : 538

Ámbito : Lima Metropolitana



¿Por cuál de los candidatos que figura en esta tarjeta circular votaría Ud. para alcalde de Lima si las elecciones fuesen mañana?

Intención de Voto Municipal



Total :100 %

Base Total entrevistados : 538

Ámbito : Lima Metropolitana



### ¿Por que no ha decidido aún su voto?

(blanco – ninguno – ns/nc)

%



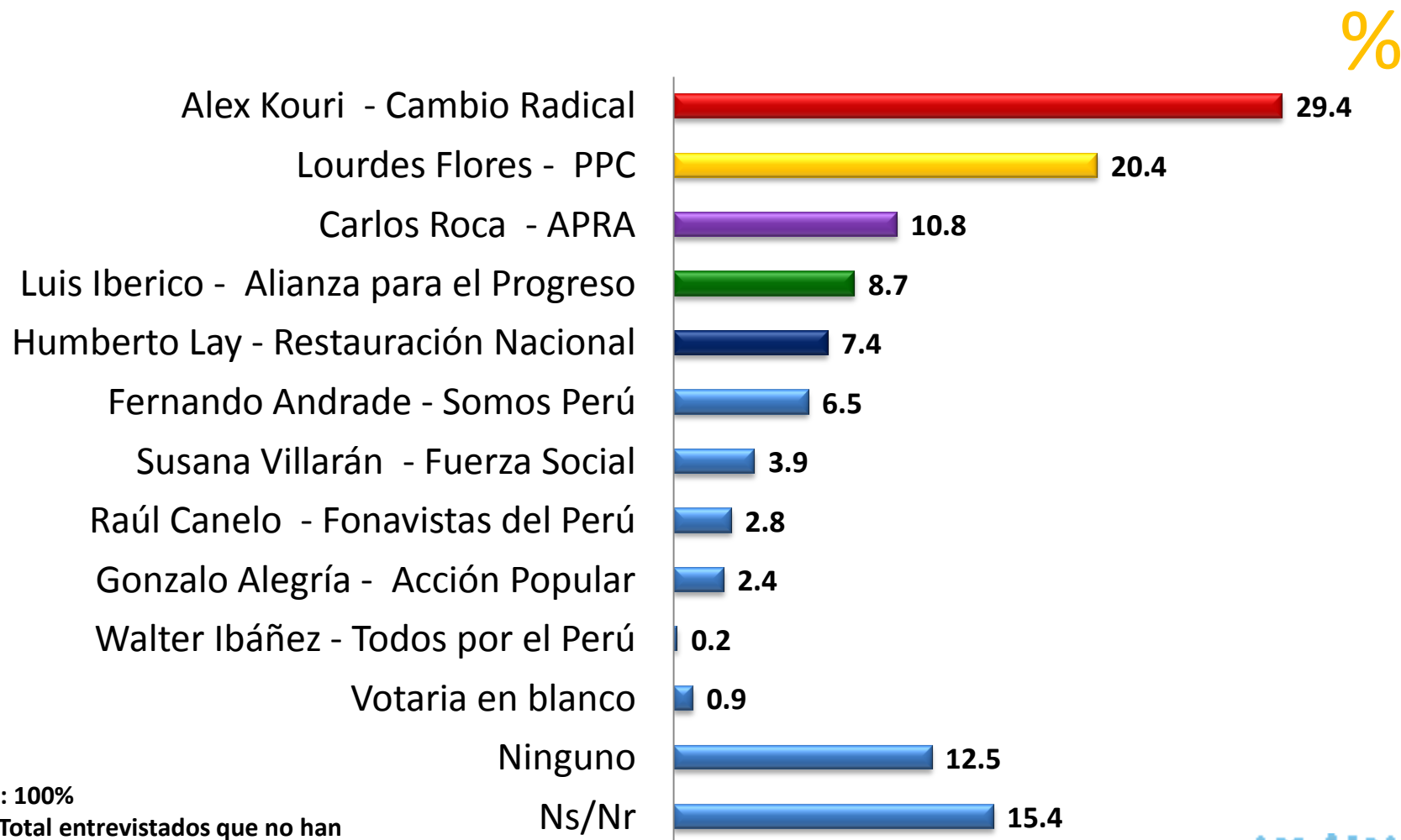
Total : 100%

Base Total entrevistados que no han  
decidido su voto : 102

Ámbito : Lima Metropolitana



¿Y por cuáles de los candidatos que aparecen en esta tarjeta, Ud. definitivamente no votaría para alcalde de Lima en las elecciones del 3 de Octubre del 2010?



Total : 100%

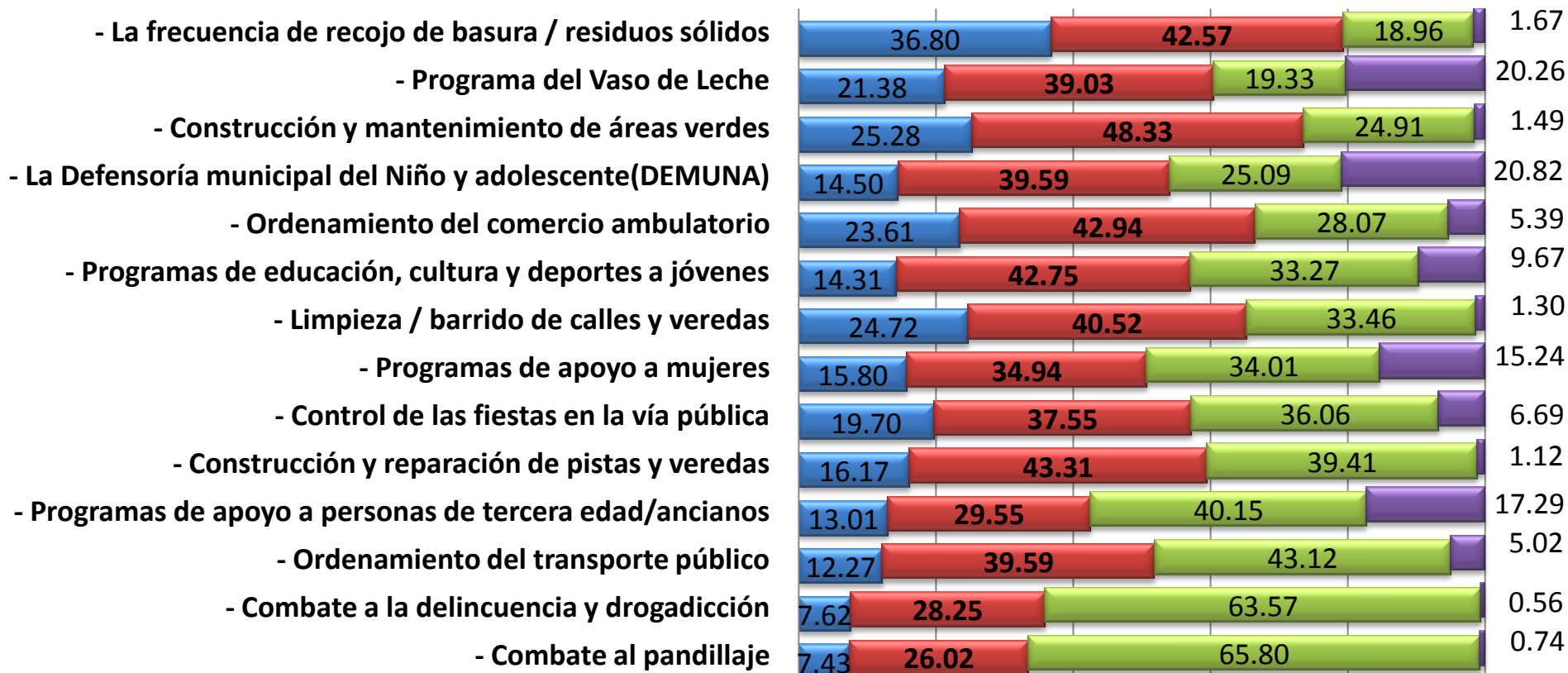
Base Total entrevistados que no han  
decidido su voto : 102

Ámbito : Lima Metropolitana



¿En su opinión, usted calificaría de Buena, Regular o Mala, los servicios que voy a leer y que brinda su municipio.

%



Total : 100%

Base Total entrevistados : 538

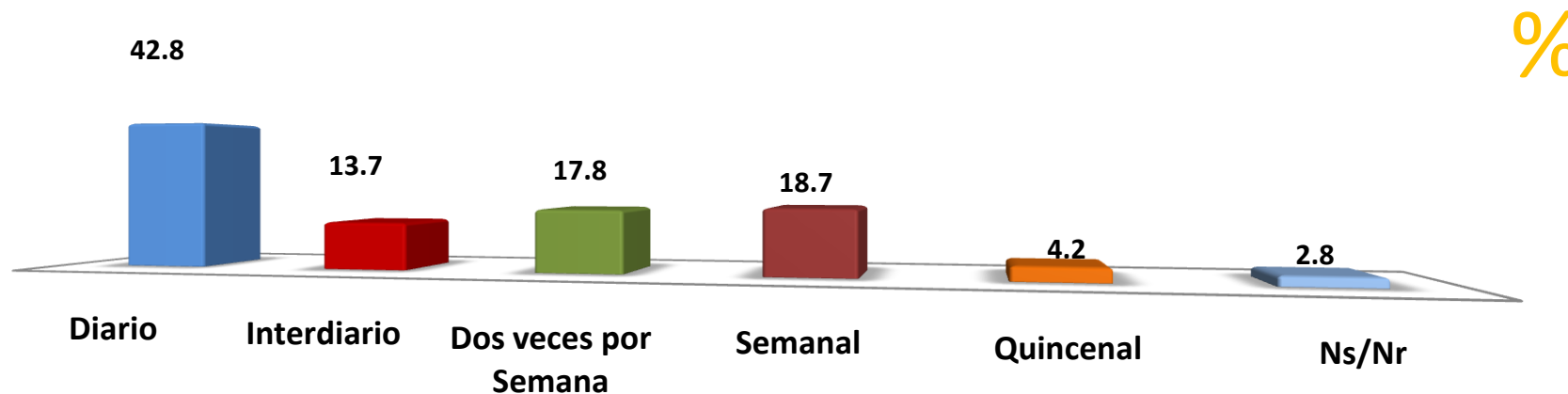
Ámbito : Lima Metropolitana

■ Buena ■ Regular ■ Mala ■ Ns/Nr

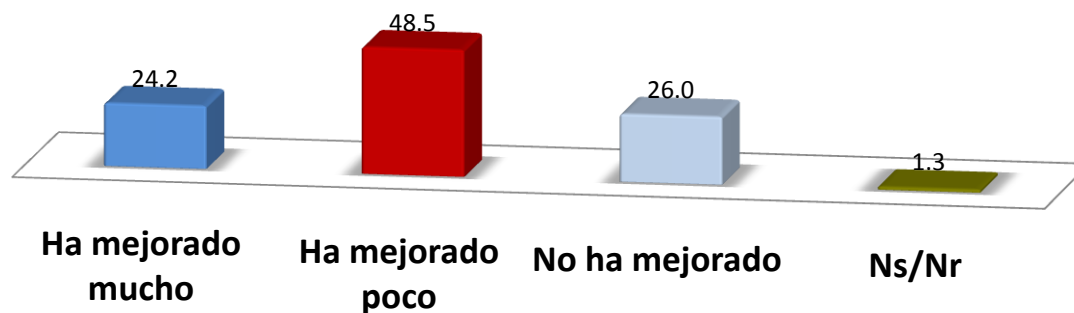




¿Cada cuántos días pasan los camiones de recojo de basura de la municipalidad por esta zona donde vive?



En lo que va de este año, la limpieza pública de su distrito ha mejorado mucho, poco o nada ?



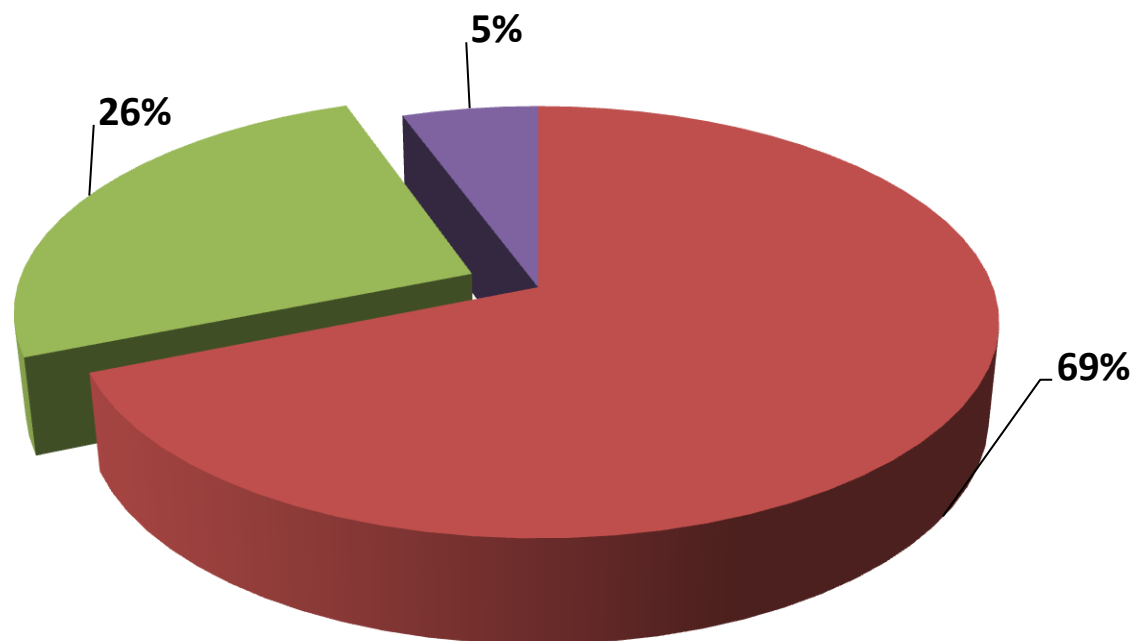
Total : 100%

Base Total entrevistados : 538

Ámbito : Lima Metropolitana



En términos generales, ¿Usted aprueba o desaprueba la gestión municipal del alcalde de Lima Luis Castañeda Lossio?



■ Aprueba ■ Desaprueba ■ Ns/Nr

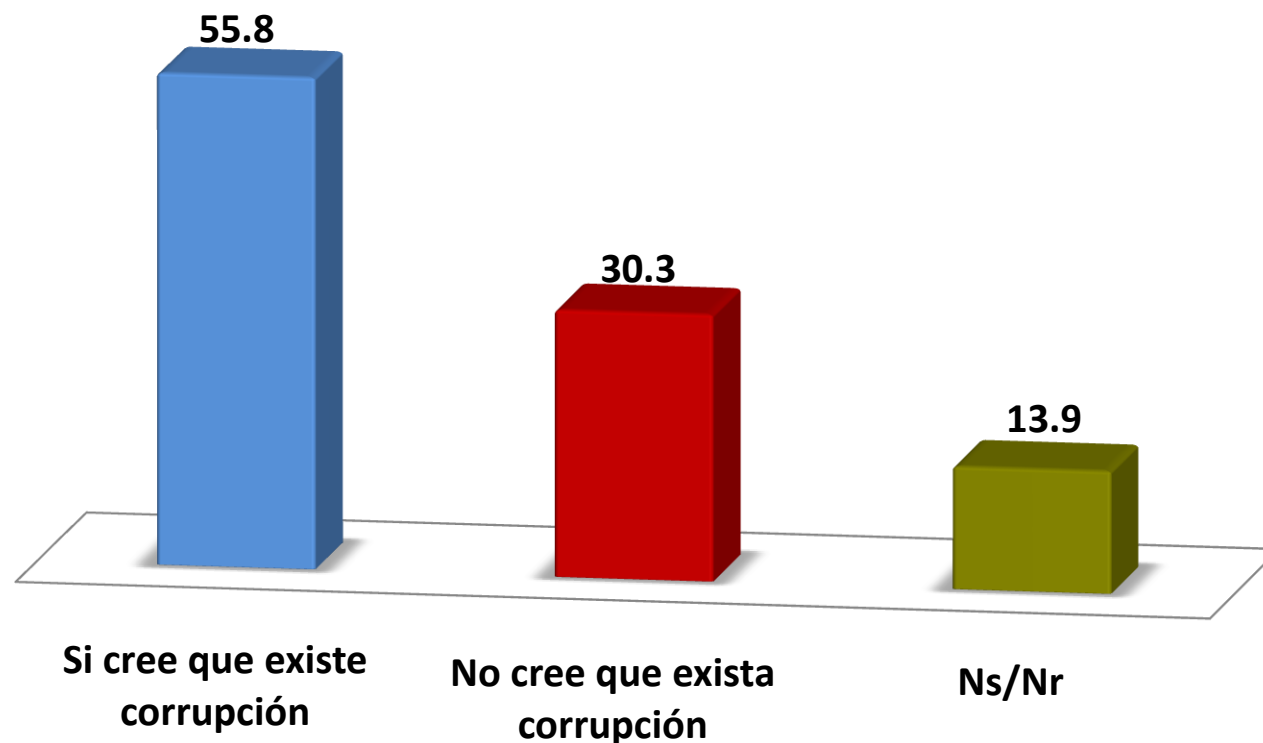
Total : 100%

Base Total entrevistados : 538

Ámbito : Lima Metropolitana



Hablando de corrupción ¿usted cree que exista corrupción en la actual gestión del alcalde de Lima Luis Castañeda?



Total : 100%

Base Total entrevistados : 538

Ámbito : Lima Metropolitana





**IMA - Estudios de Marketing S.A.C**

Av. Guardia Civil 295 Of. 503 San Borja. Lima, Perú

Teléfonos: (511) 475-2018 / 715-3807 / 715-3809

E-mail: [ima@ima-mark.com.pe](mailto:ima@ima-mark.com.pe)

[www.ima-mark.com.pe](http://www.ima-mark.com.pe)