

SIMULACRO DE VOTACIÓN A NIVEL NACIONAL ELECCIONES PRESIDENCIALES - 2ª VUELTA ELECTORAL A 14 días de las elecciones

Nombre de la encuestadora : Datum Internacional S.A.
 Nº de registro : 0002-REE/JNE
 Fuente de financiamiento : Perú 21 y suscriptores del ómnibus de opinión

FICHA TECNICA

Objetivo del estudio:

Obtener información de tipo electoral, de coyuntura política y social.

Grupo objetivo:

Hombres y mujeres, de 18 a 70 años, pertenecientes a todos los niveles socioeconómicos, residentes en zonas urbana y rural.

Cobertura: Nivel Nacional.

Tamaño muestral: 1214 casos.

Técnica: Encuesta personal (cara a cara) en hogares.

Selección: Selección aleatoria de personas.

Técnica:

El simulacro de votación es un método que consiste en plantear al elector las circunstancias del momento de votación, solicitándole que materialice su intención de voto registrándola en una copia de la cédula de sufragio, preparada por nuestra agencia, considerando todas las indicaciones previstas para su elaboración. Así, el elector puede, sin mediación alguna y de manera anónima, expresar su voluntad electoral. Este método permite establecer la operatividad de la cédula y el conocimiento que el público tiene de la mecánica de sufragio. Los resultados obtenidos a través de esta técnica no pueden ser comparados con resultados obtenidos mediante encuestas de intención de voto, ya que son técnicas diferentes.

Metodología:

En las zonas de trabajo seleccionadas de la base cartográfica con la que cuenta Datum Internacional, se aplica la metodología denominada Manzaneo, para asegurar la selección sistemática de viviendas cuyo punto de inicio es la intersección de dos calles elegidas al azar. Este método grafica el recorrido en la zona de trabajo, desplazamiento ascendente o descendente por calles en sentido anti-horario bordeando las manzanas que componen el conglomerado (entre 3 y 4 manzanas). La selección de una vivienda se hace utilizando un salto sistemático $K=2$. Se selecciona un máximo de 3 viviendas en la misma manzana.

Margen de error: +/- 2.8%, con un nivel de confianza de 95%

Representatividad: 100.0% (población objetivo y representada: 17'677,090)

Tasa de no respuesta: 24.4%; **Tasa de respuesta:** 75.6%

Supervisión: 40% del trabajo de cada encuestador.

Fecha de Campo: 22 de mayo de 2011.

Publicación: 26 de mayo de 2011.

Página web: www.datum.com.pe

Email: datum@datum.com.pe

Dirección: Trinidad Morán 740 Lince, Lima – Perú

Lugares:

Lima : Ate, Barranco, Breña, Carabayllo, Chorrillos, Comas, El Agustino, Independencia, Jesús María, La Molina, La Victoria, Lince, Lima, Los Olivos, Lurigancho, Magdalena del Mar, Miraflores, Pueblo Libre, Puente Piedra, Rímac, San Borja, San Isidro, San Juan de Lurigancho, San Juan de Miraflores, San Luis, San Martín de Porres, San Miguel, Santa Anita, Santiago de Surco, Surquillo, Villa El Salvador, Villa María del Triunfo.

Lima Provincia : San Vicente de Cañete, Imperial en Cañete; Huacho, Huaura en Huaura; San Antonio, Santa Eulalia en Huarichiri; Barranca, Paramonga en Barranca.

Callao : Bellavista, Callao, Carmen de la Legua-Reynoso, La Perla, Ventanilla.

Amazonas : Chachapoyas en Chachapoyas; Bagua Grande en Utcubamba.

Ancash : Chimbote, Nuevo Chimbote en Santa; Independencia, Huaraz en Huaraz; Caraz en Huaylas; San Marcos en Huari; Yungay en Yungay.

Apurímac : Andahuaylas, San Jerónimo, Talavera en Andahuaylas.

Arequipa : Alto Selva Alegre, Arequipa, Cayma, Cerro Colorado, José Luis Bustamante y Rivero, Miraflores, Paucarpata en Arequipa; Majes en Caylloma.

Ayacucho : Ayacucho, San Juan Bautista en Huamanga; Huanta en Huanta.

Cajamarca : Cajamarca, Encañada, Los Baños del Inca en Cajamarca; Jaén, Bellavista en Jaén.

Cusco : Cusco, Santiago, Wanchaq en Cusco; Urcos, Ocongate en Quispicanchi; Calca, Pisac en Calca; Sicuani en Canchis;

Huancavelica : Huancavelica, Acoria en Huancavelica.

Huánuco : Huánuco, Amarillis en Huánuco; Rupa Rupa en Leoncio Prado; Ambo en Ambo.

Ica : Ica, La Tingüña, Parcona en Ica; Chincha Alta, Pueblo Nuevo en Chincha; Pisco, San Clemente, San Andrés en Pisco.

Junín : Chilca, El Tambo, Huancayo en Huancayo; Tarma, Acobamba en Tarma; Perené, Pichanaquí, Chanchamayo en Chanchamayo.

La Libertad : El Porvenir, La Esperanza, Trujillo, Víctor Larco Herrera en Trujillo; Huamachuco en Sánchez Carrión; Guadalupe, Pacasmayo en Pacasmayo; Casagrande, Paiján en Ascope.

Lambayeque : Chiclayo, José Leonardo Ortiz, La Victoria en Chiclayo; Lambayeque, Mórrope, Olmos en Lambayeque.

Loreto : Belén, Iquitos, Punchana, San Juan Bautista en Maynas; Nauta en Loreto.

Madre de Dios : Tambopata en Tambopata.

Moquegua : Moquegua en Mariscal Nieto.

Pasco : Chaupimarca, Simón Bolívar en Pasco.

Piura : Castilla, La Unión, Piura, Tambo Grande en Piura; Chulucanas, La Matanza en Morropón; Sullana, Marcavelica en Sullana.

Puno : Puno, Capachica en Puno; Azángaro, Asillo en Azángaro; Juliaca en San Román.

San Martín : Moyobamba en Moyobamba; Nueva Cajamarca, Rioja en Rioja; Tarapoto, Morales en San Martín.

Tacna : Tacna, Coronel Gregorio Albarracín, Ciudad Nueva en Tacna.

Tumbes : Tumbes, Corrales en Tumbes.

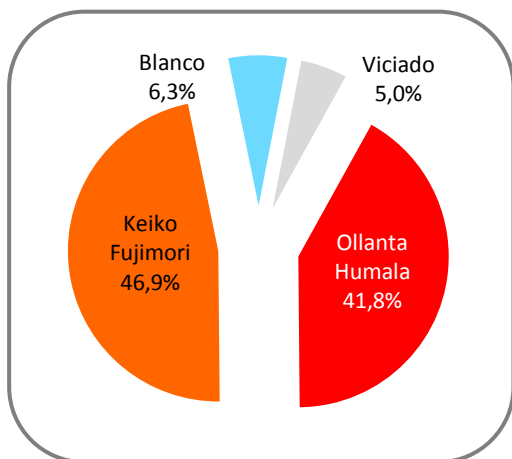
Ucayali : Calleria, Yarínacocha, Manantay en Coronel Portillo.

SIMULACRO DE VOTACIÓN A NIVEL NACIONAL ELECCIONES PRESIDENCIALES 2011 - 2ª VUELTA ELECTORAL

A 14 días de las elecciones

ELECCIÓN PRESIDENCIAL Nivel Nacional

Resultados en Votos Emitidos

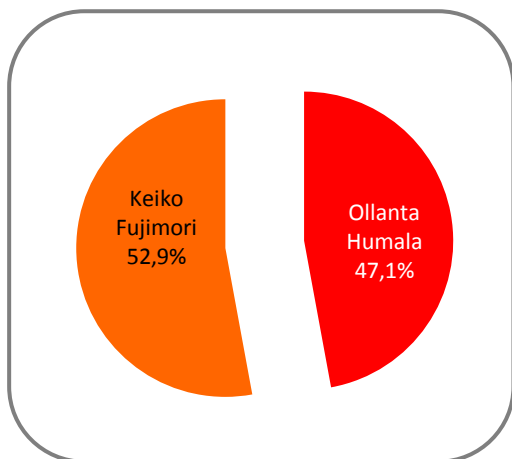


Total 100.0%

Base: 1214 casos emitidos

	Total	Región				
		Lima Callao	Norte	Centro	Sur	Oriente
Keiko Fujimori	46.9%	57.3%	47.4%	35.1%	31.2%	48.0%
Ollanta Humala	41.8%	30.6%	38.1%	56.3%	58.5%	47.1%
Blanco,	6.3%	6.8%	8.9%	4.0%	4.9%	2.0%
Viciado	5.0%	5.3%	5.6%	4.6%	5.4%	2.9%
	(1214)	(454)	(302)	(151)	(205)	(102)

Resultados en Votos Válidos



Total 100.0%

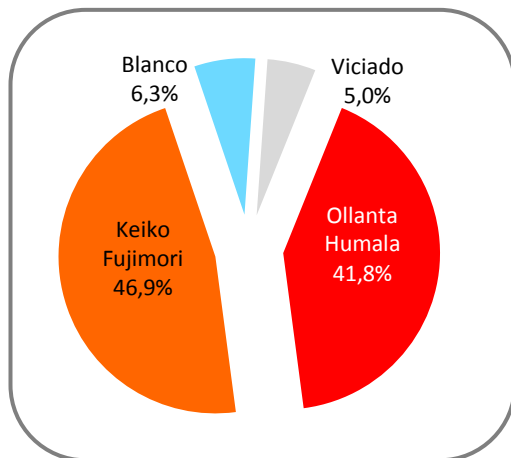
Base: 1076 casos válidos

	Total	Región				
		Lima Callao	Norte	Centro	Sur	Oriente
Keiko Fujimori	52.9%	65.2%	55.4%	38.4%	34.8%	50.5%
Ollanta Humala	47.1%	34.8%	44.6%	61.6%	65.2%	49.5%
	(1076)	(399)	(258)	(138)	(184)	(97)

SIMULACRO DE VOTACIÓN A NIVEL NACIONAL
ELECCIONES PRESIDENCIALES 2011 - 2ª VUELTA ELECTORAL
A 14 días de las elecciones

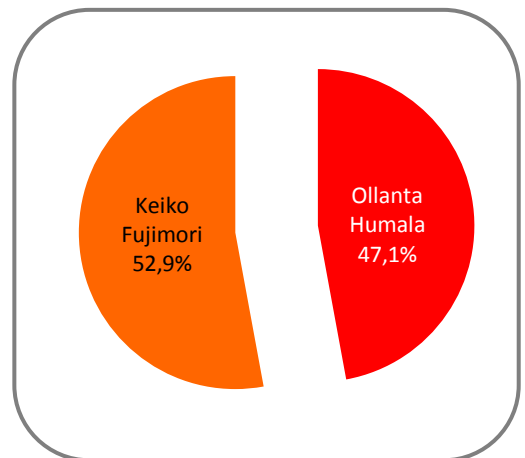
ELECCIÓN PRESIDENCIAL
Nivel Nacional

Resultados en Votos Emitidos



Total 100.0%
 Base: 1214 casos emitidos

Resultados en Votos Válidos



Total 100.0%
 Base: 1076 casos válidos

EVOLUCIÓN DE LA VOTACIÓN PRESIDENCIAL
Nivel Nacional

